



OBJEKTOVÁ ŘEŠENÍ

SIPELI®

SAPELI®

spolupracuje s



Objektová řešení	4
Bytové domy	6 - 13
Komerční a administrativní objekty	14 - 21
Hotelové komplexy	22 - 29
Zdravotnická zařízení	30 - 39
Vzdělávací instituce	40 - 45
Technické a průmyslové objekty	46 - 53



Náš konfigurátor vám umožní vybrat barvu zdi, typ podlahy a k tomu vyzkoušet jakékoliv dveře SAPELI ve všech variantách a provedeních. Můžete si vyzkoušet několik kombinací dekoru, barvy a skel. Vše je jednoduché a rychlé.

www.sapeli.cz/moje-dvere

Je to vášně a nekonečné úsilí, co dělá z našich dveří perfektní výrobek. Když k tomu přidáte dlouholeté zkušenosti v oboru a širokou nabídku, stane se SAPELI ideálním partnerem pro kompletní dodávku dveřních kompletů v objektovém provedení.

Plně si uvědomuje specifickou každého projektu, a proto k němu vždy přistupujeme individuálně s cílem nabídnout přesně takové řešení, které 100% uspokojí veškeré nároky investora. S nadšením proto vítáme i atypické požadavky, které dokáží výsledný efekt posunout o krok dále.

„Široké výrobní možnosti a dokonalé propojení designu a funkčnosti nám otevírají cesty do mnoha oblastí.“

Na následujících stranách vám přiblížíme některé z možností prostřednictvím zajímavých projektů s detailně promyšlenými a oku lahodícími řešeními. Ať už se poté jedná o bytový komplet nebo budovu nemocnice, můžete si být jisti, že prostřednictvím

dřevěných dveří ve spojení se skleněnými stěnami najde ideální řešení ve spolupráci se SAPELI naprosto každý.

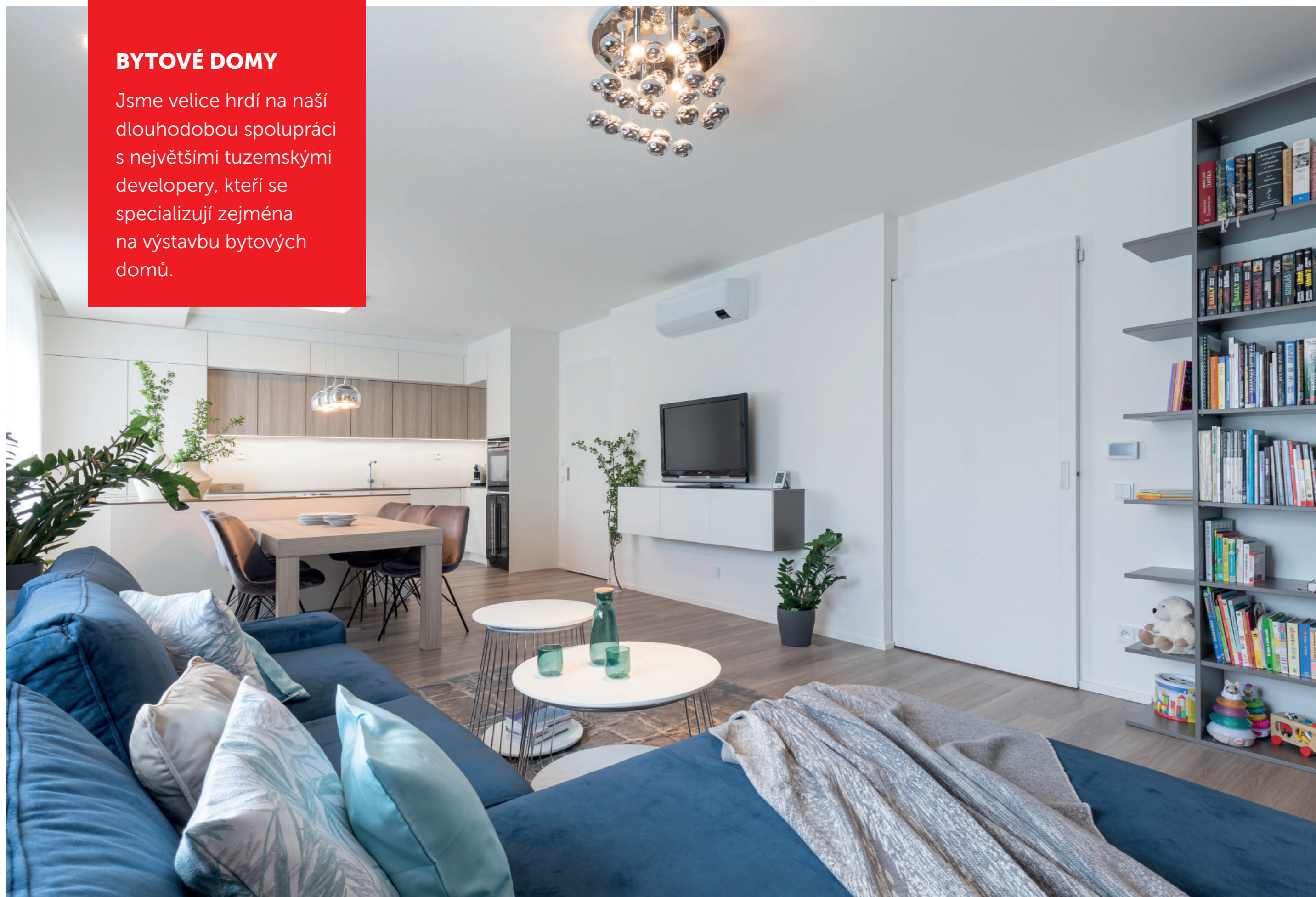
/ developerské projekty se zaměřením na bytovou a komerční výstavbu
/ hotelové komplexy a jiná ubytovací zařízení
/ zdravotnická zařízení jako nemocnice a kliniky

/ vzdělávací instituce jako školy a univerzity
/ technické budovy včetně průmyslu a logistických center



BYTOVÉ DOMY

Jsme velice hrdí na naši dlouhodobou spolupráci s největšími tuzemskými developery, kteří se specializují zejména na výstavbu bytových domů.



Moderní interiér udělal z pohledu kvality a designu obrovský posun kupředu, proto o celkovém úspěchu projektu mohou rozhodovat i maličkosti. A právě zvolit si pro dodávku dveřních kompletů jako partnera SAPELI může být tím podstatným detailem. Spoléháte se tím totiž na širokou nabídku, bezvadnou kvalitu i profesionální technickou podporu ve všech fázích projektu.

Nabídka modelových řad obsahuje tradiční i nová, designově orientovaná provedení dveří. V mnoha případech tyto modely pracují s velmi oblíbeným a nadčasovým materiálem, kterým je sklo. To dodá, pokud je využito ve vyváženém poměru se standardními dřevěnými interiérovými dveřmi, jakémukoliv interiéru opravdový punc luxusu a interiér prosvětlí.

„Nespornou výhodou SAPELI je skutečnost, že vyjma široké nabídky standardních interiérových dveří nabízíme i dveře technické s různými speciálními vlastnostmi.“

- / 18 modelových řad a neomezené možnosti
- / vstupní dveře do bytu RC2 / RC3 s odlišným dekorem na vnější a vnitřní straně dveří
- / technické dveře s nadstandardními možnostmi - posuvné ZVI dveře do pouzdra 27 dB

Jednoduše řečeno, pro každou místnost v bytě dokážeme dodat právě ty správné dveře – ať už se jedná o zvukově izolační, voděodolné nebo s klima úpravou.

Samostatnou kategorií jsou poté vstupní dveře do bytu, jejichž účelem je nejen zaujmout, ale především ochránit. A vězte, že vstupní dveře SAPELI opravdu chrání. Požární odolnost až 45 minut, bezpečnostní třída RC3 nebo zvukový útlum 43 dB jsou argumenty, díky kterým si můžete být jisti, že vám se vstupními dveřmi SAPELI opravdu nic nehrozí. Speciální hliníková vrstva v plášti dveří poté dveře chrání před poškozením vlivem rozdílného klima.

- / skleněný program zahrnující dveře SAPGLASS a skleněné stěny
- / variabilita provedení pro co největší individualizaci a klientské změny
- / prémiové dveřní kování a jiné dveřní doplňky od předních českých a světových výrobců



Ručně lakované interiérové dveře SAPELI vypadají skvěle, obzvláště když k nim zvolíte to správné kování.



Dřevěné dveře je vhodné kombinovat se skleněnými produkty, v tomto případě zastoupené skleněnou stěnou s oblíbeným sklem Satinato bílé Antiscratch.



Atypické provedení dveří tvoří společně s dřevěným obkladem perfektní interiérový prvek.



Vzdušný a elegantně pojatý interiér, který je postavený na čistotě a jednoduchosti dlouhodobě populárního materiálu - skla.



Dvoupolodrážkové vstupní dveře GOLIAS nabízejí nadstandardní zvukový útlum 43 dB, požární odolnost EI30 a bezpečnostní třídu RC3.



Variabilita v systémech otevírání dává prostor architektům a designérům v realizaci jejich kreativních nápadů.



Funkční a nenápadné řešení výměny vzduchu mezi místnostmi, to je naše zárubeň s provětráním.

KOMERČNÍ A ADMINISTRATIVNÍ OBJEKTY

K posunu ve výstavbě
a vnitřním vybavení
se dostává i budovám
s administrativními
prostory. Řešení
reflektující zvýšené
nároky na provoz
a funkčnost u nás
najdete zcela určitě.



Ať už se jedná o moderní open office nebo klasickou koncepci kanceláří, častou otázkou bývá, jak oddělit funkční a pracovní prostory na úrovni konkrétního patra. Zároveň s tím zde obvykle existuje potřeba alespoň několika zasedacích místností, ve kterých probíhají neformální setkání, ale i důvěrné meetingy.

„Je žádoucí, aby dveře oddělující místnost od společných prostor dokázaly tlumit hluk a poskytovaly tak určitou míru soukromí a komfortu.“

Řešením mohou být naše zvukově izolační dveře, které dokáží nabídnout výrazný zvukový útlum (v nadstandardním případě až 43 dB), který zajistí, že se jednání účastní pouze konkrétní lidé. Nemusíte se ani upínat pouze k otočným dveřím. Revoluční novinkou jsou i posuvné zvukově izolační dveře do pouzdra, které nabídnou útlum hluku o 27 dB.

Eleganci dodají prostorům skleněné a prosklené stěny SAPELI. Ty nejsou pouze designovým prvkem, ale i funkčním řešením.

Dokáží prostory výrazně provzdušnit, přitom ale, v případě správně zvoleného typu skla, poskytují i dostatečné soukromí. S ohledem na zvolený typ můžou stěny nabídnout i ochranu před požárem a kouřem nebo nadstandardní zvukový útlum. Obdobně je tomu i u skleněných dveří SAPGLASS, které dodáváme i v provedení se zvukovým útlumem dosahující hodnoty až 32 dB.

Kombinace dřevěných interiérových dveří a skleněných produktů SAPELI je ideální volbou kombinující nároky na funkčnost a design každé moderní administrativní budovy.

/ různá provedení skleněných a prosklených stěn s širokou nabídkou motivů a typů skel
/ zvukově izolační skleněné dveře SAPGLASS nabízející zvukový útlum 27 a 32 dB

/ technické dveře na únikové cesty nebo pro oddělení jednotlivých požárních úseků
/ designově atraktivní a funkční řešení pro jakékoliv administrativně-komerční prostory




Technické dveře jsou nezbytnou součástí každé veřejné budovy. Dveře SAPELI díky preciznímu zpracování a osazení kvalitními dveřními doplňky plní svou funkci dlouho a spolehlivě.



Pro případný bezpečný únik používáme prověřené panikové kování od předních světových výrobců.



I technické dveře mohou být na pohled atraktivní. Stačí jejich nenápadný vzhled podpořit správným provedením zasklívacích rámečků.



Designové prostory si přímo žádají o designové řešení v podobě dveří ve skryté zárubni. Mohou být zároveň protipožární i zvukově izolační.



Řešení se skrytou zárubní umožní dveřím perfektně splynout se stěnou. Nenarušují tak rovné linie v interiéru, a to jak v bezfalcovém, tak v reverzním provedení.



Minimalistické kování bez spodních rozet, skryté závěsy a povrchová úprava v podobě dýhy dub americký... dokáže dát každé budově naprosto jiný rozměr.



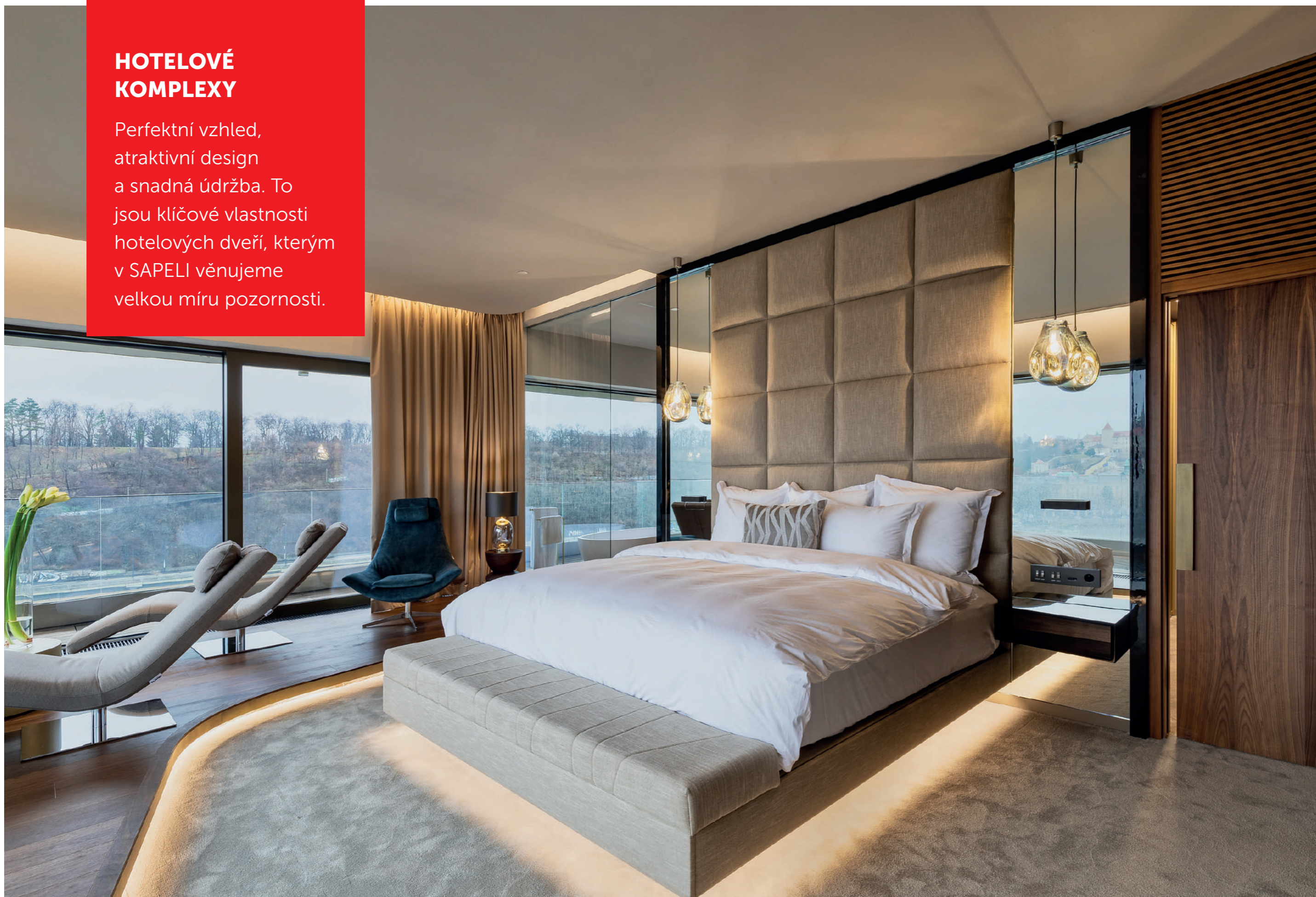
Nadstandardní rozměr dveří lze opticky ještě umocnit použitím nadsvětliku GLATT, který může být i prosklený a působí opravdu elegantně.



Designové a zároveň funkční reverzní provedení dveří obzvláště vynikne v zárubni LATENTE, jejíž rám vytváří spolu se stěnou perfektní rovinu.

HOTELOVÉ KOMPLEXY

Perfektní vzhled,
atraktivní design
a snadná údržba. To
jsou klíčové vlastnosti
hotelových dveří, kterým
v SAPELI věnujeme
velkou míru pozornosti.



V minulých letech jsme se stali dodavateli dveří do mnoha ubytovacích zařízení – od jednoduchých penzionů po ty nejluxusnější hotelové komplexy. Přinášet hostům radost nás jednoduše baví.

Hotelové dveře jsou jedním z nejvíce namáhaných typů interiérových dveří vůbec. Ideálně by tak měly být opatřeny povrchovou úpravou s vyšší odolností např. v podobě extrémně odolných HPL laminátů. Specifické jsou i v mnoha dalších ohledech, proto nad jejich návrhem přemýšlíme.

„Investorům nabízíme dveře v perfektní kvalitě s promyšlenou konstrukcí, kterou podpoří objektové kování výrazně prodlužující jejich životnost. To vše při zachování atraktivního designu, který dokáže zásadně umocnit zážitek z pobytu.“

- / nadstandardní rozměrové možnosti vstupních dveří nabízející požární odolnost 45 minut
- / moderní hotelové systémy usnadňující správu přístupu
- / široká nabídka povrchových úprav zahrnující funkční lamináty i prémiové dýhy s možností výrazné individualizace

Musí ale splňovat i technická specifika, zejména co se bezpečnosti a soukromí týče. Vlastnosti jako požární odolnost 30 minut a zvukový útlum 32 dB jsou pro nás základem. Dveře však musejí současně nabízet možnost osazení moderními přístupovými technologiemi, které zvyšují komfort užívání, eliminují riziko krádeže a snižují náklady na provoz. To vše a nejen to mohou hotelové dveře SAPELI nabídnout.

Vítanou alternativou je i možnost odlišného dekoru na vnější a vnitřní straně dveří. Toho se využívá zejména u vstupních dveří, u kterých je žádoucí, aby ze společných prostor byly designově sjednocené. Na vnitřní straně však budou ladit s interiérovými dveřmi a vy tak zachováte jednotný ráz celého apartmánu.

- / atypická řešení na míru odpovídající konkrétním potřebám zařízení
- / technické dveře se speciálními vlastnostmi - voděodolné dveře se stabilními vlastnostmi v mokřem a vlhkém prostředí



Strohé vstupní dveře do hotelového apartmánu u nás nenajdete. Luxusní dýha Wenge a prémiové mosazné kování nedají stereotypu prostor.



Nezbytností soudobých hotelových dveří je moderní přístupový systém, který umožňuje přístup prostřednictvím karty, čipu nebo zadáním číselného kódu.




Luxusně působící hotelové dveře mohou být jednou z maličkostí, které návštěvníkům utkví v paměti.



Ať už se jedná o vstup do hotelového pokoje nebo společných prostor, vždy najdeme harmonii mezi funkcí a designem.



Povrchová úprava a zvolený dekor dveří musí ladit se zbytkem interiéru. Ne jinak je tomu i u dveří pro zaměstnance.



Designové kování z mosazi může být šperkem našich dveří. Každý kus je díky mechanickému ručnímu opracování skutečné umělecké dílo.



V některých případech je žádoucí technické dveře ve společných prostorech poněkud upozadit. Nemusí však kazit celkový design hotelu.

ZDRAVOTNICKÁ ZAŘÍZENÍ

Vysoká provozní
námaha a zátěž
si žádá, aby dveře
v nemocnicích byla
standardně dodávány již
v objektovém provedení.
Tím však požadavky
nekončí.



Na dveře ve zdravotnických zařízeních jsou kladeny obzvláště vysoké nároky. Musejí být odolné, variabilní a jednoduše se udržovat. Přitom musejí nabídnout i speciální vlastnosti a s ohledem na každodenní vysokou zátěž musejí být opravdu kvalitně zpracovány, aby mohly svému účelu sloužit dlouhá léta. V SAPELI dokážeme takovým požadavkům bez výjimky vyhovět.

„Dodávky dveří do nemocnic jsou velice často charakteristické svými nestandardními provedeními – od povrchové úpravy, přes atypické průchozí rozměry, až po systémy otevírání.“

Specifickou kategorií technických dveří určenou primárně pro tento segment jsou dveře s RTG odolností. V rámci kompletní dodávky dodáváme v SAPELI rentgenové dveře s olověnými pláty zalisovanými do konstrukce. Ty zabezpečují spolehlivé odstínění záření a bezpečně tak eliminují negativní vlivy na zdraví pacientů i personálu.

- / nezměrná variabilita provedení včetně průchozích rozměrů a systémů otevírání
- / speciální RTG dveře určené pro rentgenová pracoviště
- / široká nabídka kvalitních CPL a HPL laminátů určených pro snadnou údržbu a sanitaci

S nemocničními dveřmi je neodmyslitelně spjatá častá sanitace. V SAPELI vám můžeme nabídnout ty nejkvalitnější CPL a HPL lamináty od předních světových výrobců na trhu včetně exkluzivních dekorů, které nemá nikdo jiný v nabídce. Extrémně odolné HPL lamináty jsou nejen vysoce odolné proti poškození, ale odolávají také agresivním čistícím a dezinfekčním prostředkům používaným ve zdravotnictvím. Zásadní vlastností může být jejich certifikovaná antibakteriální úprava, kterou mohou disponovat všechny nabízené HPL lamináty. Ta zaručí zahubení až 99,9% bakterií na povrchu dveří. Výrazně tak eliminuje riziko přenosu nákazy u nejzranitelnější skupiny, tj. pacientů. Prevencí jsou v tomto ohledu i kliky s antibakteriálním povrchem abaco, které jsou rovněž součástí nabídky SAPELI.

- / produkty s antibakteriální úpravou – HPL lamináty a speciální kování
- / špičkové objektové kování zaručující dlouhodobou životnost dveřních kompletů



Vysoká kvalita zpracování a bezpečné kalené sklo umožňuje použít dveře SAPGLASS i na specializovaná zdravotnická pracoviště.



Atypické barvy, materiály i zpracování. To jsou jen některé z mnoha možností, které dokážeme architektům nabídnout.



Výrazné designové interiéry jsou pro nás tou největší výzvou.



Použití různých materiálů dává moderním zdravotnickým zařízením lehkost a vzdušnost. Pacienti a klienti se díky tomu cítí mnohem příjemněji.



Nezbytným vybavením rentgenového pracoviště jsou dveře s RTG odolností.



Nemocniční dveře jsou často odlišné svými požadavky na atypická provedení. Kvůli mobilitě je často potřeba nabídnout širší průchozí rozměry.



Nezbytností se staly objektové závěsy a panikové kování umožňující v případě potřeby rychlou evakuaci.



Přírodní dubová dýha a precizně lakovaná kovová zárubeň. Dokonalé spojení designu a funkce.



Elektromechanické zámky pro kontrolovaný vstup jsou dnes samozřejmostí.



Technologií digitálního tisku jsme na přání vytvořili originální designový prvek.

VZDĚLÁVACÍ INSTITUCE

Dveře v těchto zařízeních jsou velice často namáhané stejně jako dveře v nemocnicích či hotelech. Z důvodu vysokých nároků by tak pro jejich výběr měla platit obdobná doporučení jako pro dveře hotelové.



Jedním z nejčastějších typů projektů, které v rámci veřejných budov při dodávce dveřních kompletů SAPELI řeší, jsou školy a školky. Odolná konstrukce, speciální vlastnosti a vhodná povrchová úprava by měly být základem pro to, aby dveře bezpodmínečně plnily svůj účel a sloužily dlouhá léta.

„Existují názory, že barvy a jejich vnímání má nezanedbatelný vliv na člověka. Ovlivňují jeho vývoj, nálady i myšlení. V SAPELI se snažíme s těmito pohledy pracovat, proto velice rádi vítáme časté požadavky investorů dodat do vzdělávacích institucí barevné dveře, často lakované.“

Ideální volbou je ručně lakovaná barva Premium, kterou lze vybírat ze široké RAL a NCS palety odstínů. Barva se aplikuje ve

třech vrstvách, čímž se docílí skutečně výjimečného vzhledu. A co kvalita a zdravotní nezávadnost? O to nemusíte mít strach, používáme kvalitní vodou ředitelné barvy, u kterých je prokázána zdravotní nezávadnost. Odolnějším řešením je pak volba HPL laminátů, které jsou nabízeny v mnoha UNI barvách. Svět totiž není pouze černobílý, stačí si jen vybrat.

Pro školy jsou samozřejmostí i technické dveře kombinující požadavky na bezpečnost, údržbu a funkčnost. Výjimkou tak nejsou prosklené dvoukřídlé dveře s požární odolností, které jsou doplněny o hliníkové hrany a okopové plechy. Pokud dveře navíc doplníme o kvalitní objektové kování od předních světových výrobců, dostanete perfektní produkt s bezprecedentní kvalitou a výdrží.

- / výrobní možnosti zahrnující různá provedení dveří v nadstandardních rozměrech a se speciálními vlastnostmi
- / voděodolné dveře vhodné do prostor sportovišť, šaten a sprch
- / široká nabídka kvalitních povrchových úprav - od CPL a HPL laminátů po prémiovou, ručně stříkanou barvu

- / skleněné a prosklené stěny s bezpečnostními skly do vestibulů a společných prostor
- / produkty s antibakteriální úpravou – HPL lamináty a speciální kování
- / špičkové objektové kování zaručující dlouhodobou životnost dveřních kompletů



Světle pojatý interiér mohou výrazně oživit dřevěné dveře s přírodním materiálem - dýhou - a tmavým panelem.



Ve spojení s nadsvětlíkovou částí GLATT dveře opticky zasahují až do stropu.



I ve školách musí mít dveře dlouho životnost. Nezbytnou součástí jsou tak okopové plechy a odolná povrchová úprava v podobě kvalitního laminátu.



Dveře s bočním světílkem a nadsvětlíkem jsou vhodnou volbou na místa, kam nepronikne sluneční svit. Sklo lze navíc upravit mnoha způsoby.

TECHNICKÉ A PRŮMYSLOVÉ OBJEKTY

Naše technické dveře se v kombinaci se standardními interiérovými skvěle hodí nejrůznějších technických objektů, ať už jde o výrobní či skladové prostory.



Zesílený rám spolu s robustní konstrukcí, zvýšená mechanická odolnost, objektové kování a odolná povrchová úprava. Charakteristika dveří v technických objektech všech typů, které výrobky SAPELI splňují do posledního puntíku.

Vysoká prašnost, nadměrný hluk a mnoho dalších faktorů jsou věci, se kterými si technické dveře bez problému poradí. Jsme si vědomi vysoké míry zátěže, kterou dveře v jednotlivých provozech podstupují. A právě z toho důvodu naše dveře pravidelně cyklujeme a vystavujeme je různým typům zatížení, abychom si byli 100% jisti, že dostojí deklarovaným vlastnostem.

„Technické dveře SAPELI jsou charakteristické širokou škálou možností a kombinací speciálních vlastností. Vrchol představují především dveře SECURO s tuhou, propracovanou konstrukcí a tloušťkou křídla 57 mm.“

- / propracovaná konstrukce nabízející vysokou mechanickou odolnost
- / speciální vlastnosti dveří – požární odolnost až 45 minut, kouřotěsnost, klima úprava a zvuková izolace
- / funkční dveřní doplňky jako jsou atypická madla, větrací mřížky nebo okopové plechy

Pokud technické dveře SAPELI doplníte dle našich doporučení správnými objektovými závěsy a jinými doplňky s vhodnými parametry, můžeme vás ubezpečit, že vydrží téměř cokoli.

Dveře standardně vyrábíme v jednokřídlém i dvoukřídlém provedení včetně prosklených variant, a to v opravdu nadstandardních rozměrech. S požární odolností přesahující i 45 minut a zvukovým útlumem 37 dB tak vyhovují i náročným legislativním a jiným předpisům. Se skrytým samozavíračem jsou navíc i velice atraktivní na pohled. Potřebujete dvoukřídlé provedení s panikovým kováním a kontrolovaným vstupem? Není problém, v SAPELI vám takové řešení dokážeme nabídnout. A jako bonus budou ještě dobře vypadat!

- / široká nabídka kvalitních povrchových úprav v podobě CPL a HPL ručně stříkanou barvu
- / špičkové objektové kování zaručující dlouhodobou životnost dveřních kompletů



Potřeby zákazníka může uspokojit i zajímavé atypické řešení v podobě posuvné skleněné stěny.



Viděli jste větší skládací dveře? Navíc jeden dekor na všech prvcích interiéru působí jednotně a čistě.



I přes jasný ráz objektu nezapomněli brát zřetel na vzhled. Světlý dřevodekor v podobě CPL laminátu je doplněn lakovanými zárubněmi v tmavém odstínu.



Integrovaný samozavírač perfektně plní svou funkci a nenarušuje designový ráz dveří.



Vysoce frekventovaná místa vyžadují použití komponent s objektovou odolností, včetně kvalitní samozavíračů.



Infografika v podobě frézovaných nerezových plechů skvěle vypadá a plní primární funkci ochrany dveří.



Atypické propojení větrací mřížky s okopovým plechem je zároveň funkční i designové.



SAPOLI, a.s.
Pávovská 3104/15a
586 01 Jihlava

www.sapeli.cz